


# Recreatief fietsen

provinciale factsheet 2022 | UTRECHT

## Participatie recreatief fietsen



**81%**

van de inwoners van Utrecht (16+)  
fietst voor het plezier



Utrecht telt circa

**908.000**

recreatieve fietsers (16+)

waarvan

**37%** minstens  
eens per week fietst




Bron: Kien Onderzoek, Fietsvakantieonderzoek, 2020 en 2021 en CBS, Bevolking op 1 januari 2021

## Aantal fietstochten

Inwoners van Utrecht (16+)  
maken jaarlijks

**60 miljoen**

recreatieve fietstochten



Bron: Kien Onderzoek, Fietsvakantieonderzoek, 2020 en 2021 en CBS, Bevolking op 1 januari 2021

## Waardering fietsen in Utrecht

**8,2**

door Nederlanders die doorgaans  
in Utrecht fietsen



Bron: Blauw, Recreatiefietsen in Utrecht, 2021

## Ideale fietstocht

Nederlanders die doorgaans in Utrecht fietsen noemen onderstaande  
factoren die sterk van invloed zijn op de ideale fietstocht:



1

Omgeving

**88%**



2

De fiets

**77%**



3

Veiligheid en comfort  
paden en wegen

**67%**

Bron: Blauw, Recreatiefietsen in Utrecht, 2021

## Type fiets

Nederlanders die doorgaans in Utrecht fietsen,  
fietsen meestal op:



**37%** elektrische fiets



**22%** toerfiets



**17%** gewone fiets

Bron: Blauw, Recreatiefietsen in Utrecht, 2021

## Top 3 verbeterpunten

1 Te smalle paden

**38%**



2 Drukte op de fietspaden

**34%**



3 Snelheidsverschillen  
op het fietspad

**30%**



Bron: Blauw, Recreatiefietsen in Utrecht, 2021

## Gebruik hulpmiddelen door Nederlanders die doorgaans in Utrecht fietsen:

1  
Knooppuntborden  
en overzichtsbor-  
den  
**61%**  
**35%**



2  
Apps op de mobiele telefoon  
**47%**



3  
Rood-witte fiets-  
bewegwijzing  
**19%**



Bron: Blauw, Recreatief fietsen in Utrecht, 2021

## Waardering knooppuntennetwerk in Utrecht



**7,6**

Bron: Kien Onderzoek,  
Fietsknooppuntroutes, 2022

## Waardering onderdelen knooppuntennetwerk



Paden en wegen  
**7,7**



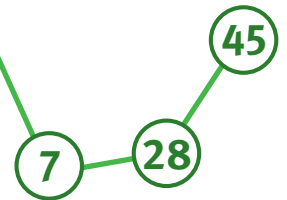
Drukke  
**7,4**



Bewegwijzing  
**7,6**



Ontwerp netwerk  
**7,7**



Samenstelling netwerk  
**7,7**

Bron: Kien Onderzoek, Fietsknooppuntroutes, 2022

## Fietsstandplaatsvakanties in Utrecht



Marktaandeel Utrecht  
**4,3%**

**232.000**  
fietsstandplaatsvakanties

Bron: Kien Onderzoek, Fietsknooppuntroutes, 2022

## Fietstrektochten in Utrecht



**11,2%**  
van de fietstrektochten

oftewel

**211.000**  
fietstrektochten gaan (deels)  
door Utrecht

Bron: Kien Onderzoek, Fietsknooppuntroutes, 2022

## Gebruik LF-routes

Landelijk gebruikte  
**53%**  
van de binnenlandse  
trektocht fietsers  
een LF-route tijdens  
één of meerdere  
trektochten



Bron: Kien Onderzoek, Fietsknooppuntroutes, 2022

## Aanbod routenetwerken Utrecht



Lengte knooppunt-  
routenetwerk  
**1.489**  
kilometer

Aantal  
knooppunten  
**428**



Lengte LF-routes  
**297**  
kilometer

Marktaandeel  
**4,3%**

**4,5%**

**8,0%**

Bron: Fietsplatform, Landelijke Routedatabank, 2022.