

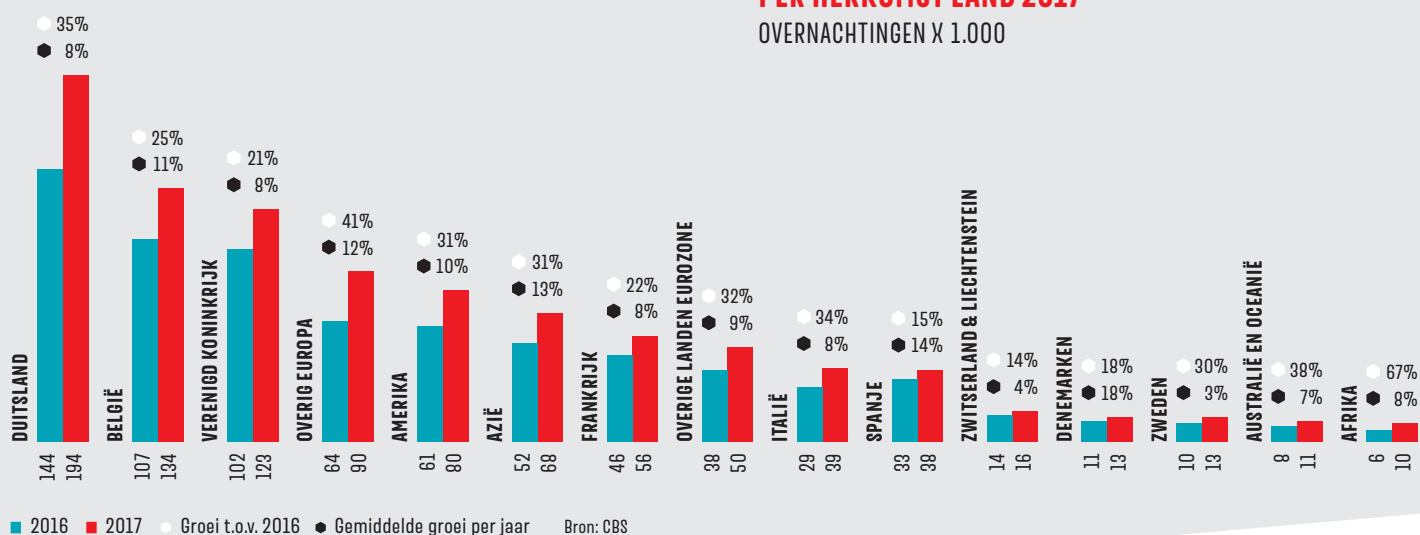
# KERNCIJFERS TOERISME PROVINCIE UTRECHT

DE AFGELOPEN JAREN ZIEN WE EEN GROEI IN HET TOERISME, LANDELIJK EN OOK IN DE PROVINCIE UTRECHT. DE VERWACHTING IS DAT DEZE GROEI DE KOMENDE JAREN DOOR ZAL ZETTEN. ER WORDT DOOR DE PROVINCIE, 19 GEMEENTEN EN 9 MARKETINGORGANISATIES GEÏNVESTEERD IN EEN GEZAMENLIJKE AANPAK GERICHT OP INTERNATIONALE BEZOEKERS DIE NAAR BUITEN TREEDT ONDER DE NAAM **VISIT UTRECHT REGION**.

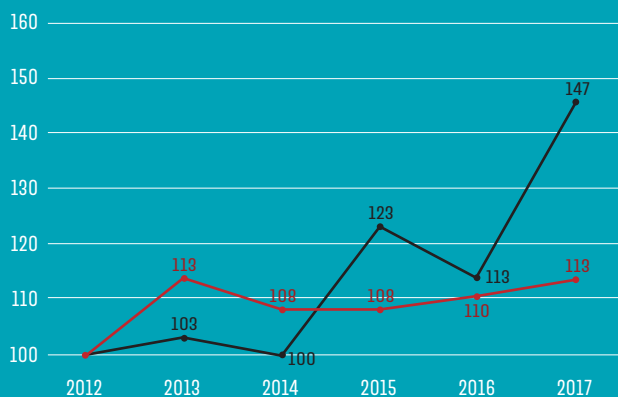
IN DEZE EERSTE FACTSHEET EEN AANTAL CIJFERS OP EEN RIJ!

## VERBLIJFSTOERISME PROVINCIE UTRECHT PER HERKOMST LAND 2017

OVERNACHTINGEN X 1.000



## TOTAAL OVERNACHTINGEN PROVINCIE UTRECHT UITGESPLITST IN NEDERLANDSE EN BUITENLANDSE GASTEN



TOERISME IN DE PROVINCIE UTRECHT ZORGEDE IN 2015 VOOR **€1,38 MILJARD** TOEGEVOEGDE WAARDE, **33.410 BANEN** EN **6,4%** VAN ALLE WERKGELEGENHEID

Bron: Ecorys

## TOP 5 HERKOMST

GEBASEERD OP AANTAL BUITENLANDSE GASTEN IN PROVINCIE UTRECHT

HOTEL		VERBLIJFSRECREATIE TOTAAL*	
Duitsland	19%	Duitsland	47%
België	15%	België	21%
Verenigd Koninkrijk	14%	Verenigd Koninkrijk	5%
Amerika	9%	Frankrijk	5%
Azië	8%	Azië	5%

\*kampeerterreinen huisterreinen groepsaccommodaties Bron: CBS

## TOERISTISCHE VAKANTIES EN VASTE STANDPLAATS VAKANTIES NEDERLANDSE TOERISTEN IN NEDERLAND



### NEDERLAND

In 2017 telde Nederland **17.601.000** vakanties, waarvan **14.462.000 toeristische vakanties en 3.139.000 vaste standplaats vakanties**

Vergeleken met 2016 is het aantal toeristische vakanties in Nederland gedaald met **1%** in 2017, terwijl het aantal vaste standplaats vakanties steeg met **6%** t.o.v. 2016

Vergeleken met 3 jaar geleden telt Nederland in 2017 **666.000** toeristische vakanties meer.

### PROVINCIE UTRECHT



Utrecht telde **547.000** vakanties, waarvan **471.000 toeristische vakanties en 76.000 vakanties op een vaste standplaats**

Betreft Nederlandse toeristen die in Nederland op vakantie gaan.  
Bron: CVO 2017

## TOERISME IN NEDERLAND IN 2017 ZORGDE VOOR...

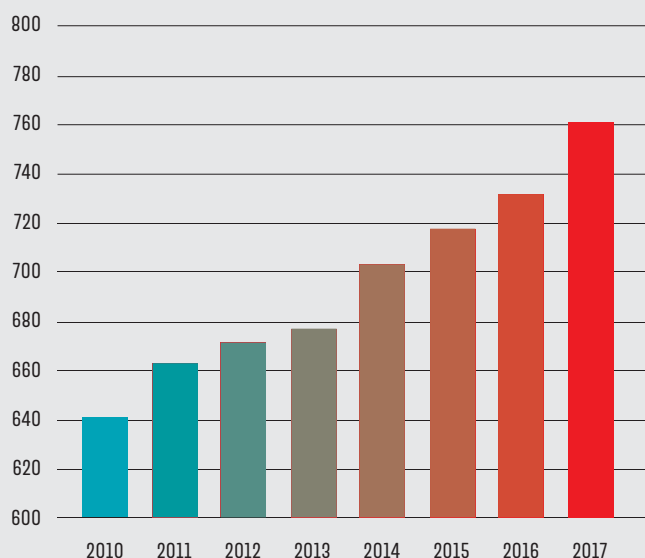
**€82 MILJARD AAN BESTEDINGEN**

**€28,3 MILJARD TOEGEVOEGDE WAARDE**  
(= 4,3% BRUTO NATIONAAL PRODUCT)

**761.000 BANEN** Bron: NBTC

## TOERISME WERKGELEGENHEID

BANEN X 1.000



Bron: CBS



**KERNCIJFERS  
TOERISME  
NEDERLAND**

## BINNENLANDSE TOERISTEN

In 2017:  
**24,3 MILJOEN**  
BEZOEKERS

Verwachting 2030:  
**30,9 MILJOEN**  
BEZOEKERS (= 27% STIJGING)

Bron: NBTC



## GROEI AFGELOPEN 10 JAAR...

**INKOMEND BEZOEK GEGROEID MET GEMIDDELD 5% PER JAAR**

**BINNENLANDS BEZOEK GEGROEID MET GEMIDDELD 2% PER JAAR** Bron: NBTC

## INTERNATIONALE TOERISTEN

In 2017:  
**18 MILJOEN**  
BEZOEKERS

Schattting 2030:  
**29 MILJOEN**  
BEZOEKERS

Bron: NBTC 2018

Meer informatie over de regiostrategie ontvangt u via onze nieuwsbrief (4 x per jaar). Aanmelden kan via [welcome@visitutrechtregion.com](mailto:welcome@visitutrechtregion.com)

[visitutrechtregion.nl](http://visitutrechtregion.nl) Visit Utrecht Region

**UTRECHT REGION**