

Recreatief wandelen en fietsen

Wandelen en fietsen zijn populaire vrijetijdsbestedingen. Bijna alle Nederlanders trekken er weleens te voet of met de fiets op uit. Als beheerders van de landelijke routenetwerken brengen Wandelnet en het Landelijk Fietsplatform cijfers en trends over recreatief wandelen en fietsen in kaart. Alle kerncijfers over de grootste recreantengroep van Nederland hebben we bij elkaar gebracht in dit gezamenlijke infoblad.

UITGAVE: JUNI 2018



10,5 miljoen

Nederlanders wandelen voor het plezier (63%)



8,2 miljoen

Nederlanders fietsen voor het plezier (49%)

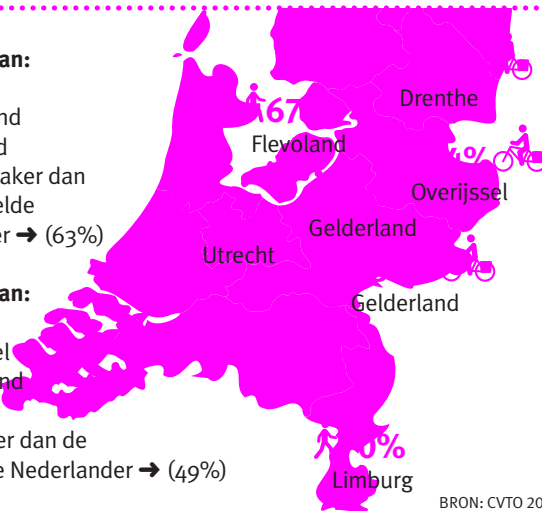


Inwoners van:

1. Limburg
 2. Gelderland
 3. Flevoland
- wandelen vaker dan de gemiddelde Nederlander → (63%)

Inwoners van:

1. Drenthe
 2. Overijssel
 3. Gelderland
 4. Utrecht
- fietsen vaker dan de gemiddelde Nederlander → (49%)



Frequentie

35% wandelt minstens eens per week

24% fietst minstens eens per week

BRON: CVTO 2015

BRON: CVTO 2015

Jaarlijks maken Nederlanders bijna **634 miljoen fiets- of wandeltochten van minimaal een uur** voor het plezier (excl. activiteiten tijdens vakanties)



In totaal wordt tijdens wandel- en fietstochten ruim **€ 1,14 miljard uitgegeven**; dit zijn uitgaven tijdens de activiteit en/of aan vervoer.

Fietstochten

193,2 miljoen fietstochten

€ 282,6 miljoen uitgaven tijdens de activiteit



€ 62,8 miljoen uitgaven aan vervoer

Wandeltochten

440,5 miljoen wandeltochten

€ 302,8 miljoen uitgaven tijdens de activiteit



€ 494 miljoen uitgaven aan vervoer

BRON: CVTO 2015

Cijfer laatste wandeling

7,6



Best scorende provincies:

8 Zeeland
7,9 Friesland



Cijfer laatste fietstocht

7,7



Best scorende provincies:

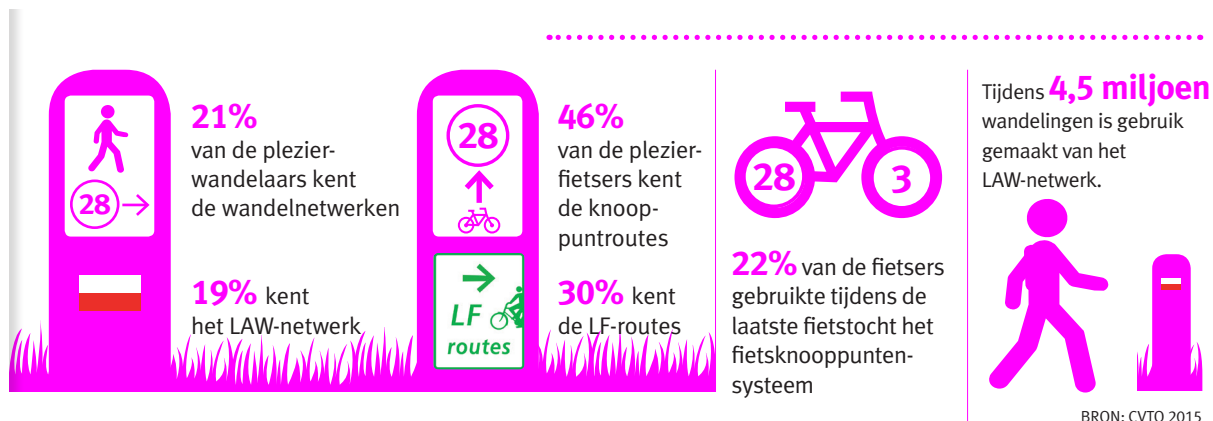
7,9 Groningen
Overijssel
Zeeland



BRON: CVTO 2015

BRON: BLAUW/ANWB 2016

BRON: CVTO 2015

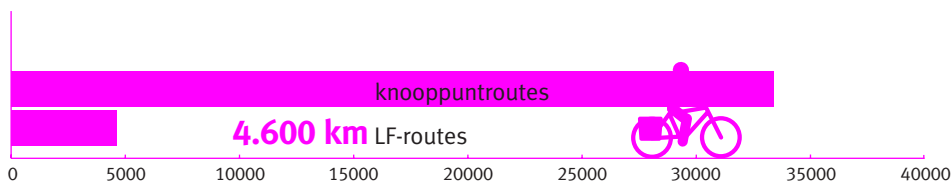


BRON: CVTO 2015

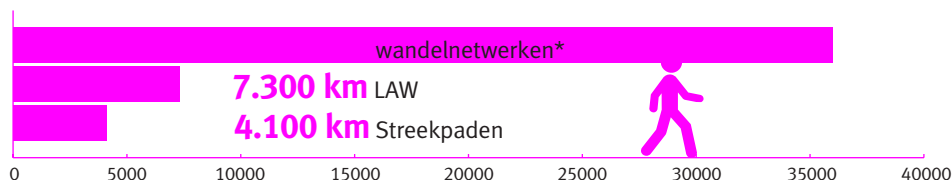


BRON: FIETSPLATFORM EN WANDELNET 2018

Fietsen



Wandelen



AFGEROND OP 100 KM

* SCHATTING, ER ZIJN NOG WANDELNETWERKEN IN ONTWIKKELING

Gemiddelde wandeling

start wandeling direct vanuit huis

neemt auto naar beginpunt wandeling

gaat te voet naar het beginpunt

Gemiddelde fietstocht

start fietstocht direct vanuit huis

neemt auto naar beginpunt fietstocht

gaat met de fiets naar het beginpunt

Tijdsduur: **112 minuten**

Afstand: **7,6 km**

40% wandeltochten in weekend



Tijdsduur: **156 minuten**

Afstand: **20,6 km**

39% fietstochten in weekend

BRON: CVTO 2015

gemiddeld

vrouw – man
is 55+

gemiddeld

vrouw – man
is 55+

BRON: RAI 2018

BRON: CVTO 2015