

Recreatief fietsen Utrecht | 2023

Participatie recreatief fietsen



81%

van de inwoners van Utrecht (16+)
fietst in 2020/2021 voor het plezier



Utrecht telt circa

908.000

recreatieve fietsers (16+)

waarvan



37% minstens eens
per week fietst

Bron: Kien Onderzoek, Fietsvakantieonderzoek, 2020 en 2021 en CBS, Bevolking op 1 januari 2021

Aantal fietstochten

Inwoners van Utrecht (16+)
maken jaarlijks

60 miljoen

recreatieve fietstochten



Bron: Kien Onderzoek, Fietsvakantieonderzoek, 2020 en 2021 en CBS, Bevolking op 1 januari 2021

Waardering fietsen in Utrecht

8,2

door Nederlanders die doorgaans
in Utrecht fietsen



Bron: Blauw, Recreatief fietsen
in Utrecht, 2021*

Gebruik hulpmiddelen

door Nederlanders die doorgaans in Utrecht fietsen:



1
Knooppuntborden
en overzichtsborden
61%
35%



2
Apps op de
mobiele telefoon
47%



3
Rood-witte fiets-
bewegwijzing
19%

Bron: Blauw, Recreatief fietsen in Utrecht, 2021*

Type fiets

Nederlanders die doorgaans in Utrecht
fietsen, fietsen meestal op:



37% elektrische fiets



22% toerfiets



17% gewone fiets

Bron: Blauw, Recreatief fietsen in Utrecht, 2021*

Top 3 verbeterpunten

1 Te smalle paden
38%



2 Drukte op de fietspaden
34%

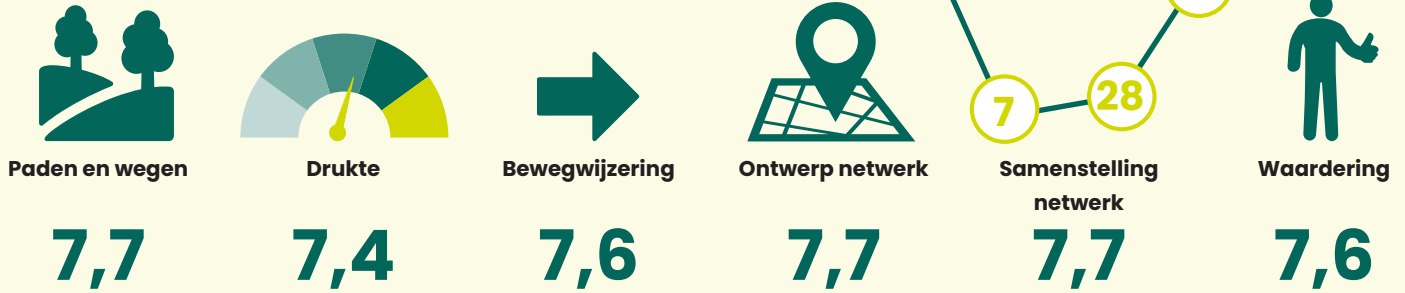


3 Snelheidsverschillen
op het fietspad
30%



Bron: Blauw, Recreatief fietsen in Utrecht, 2021*
Deze cijfers zijn een verdieping van de door de ANWB gepubliceerde verbeterpunten

Waardering knooppuntennetwerk



Bron: Kien Onderzoek, Fietsknooppuntroutes, 2022

Fietsvakanties buitenlanders

Fietsen is de belangrijkste activiteit

73.000

fietsvakanties
waarvan:



Duitsland

33.000



België

18.000

Bron: NBTC, Onderzoek Inkomend Toerisme, 2023

Fietsdagtochten buitenlanders

Fietsen is de belangrijkste activiteit



Duitsland

225.000



België

88.000

Bron: NBTC, Onderzoek Inkomend Dagtoerisme, 2023

Fietsstandplaatsvakanties



Marktaandeel Utrecht

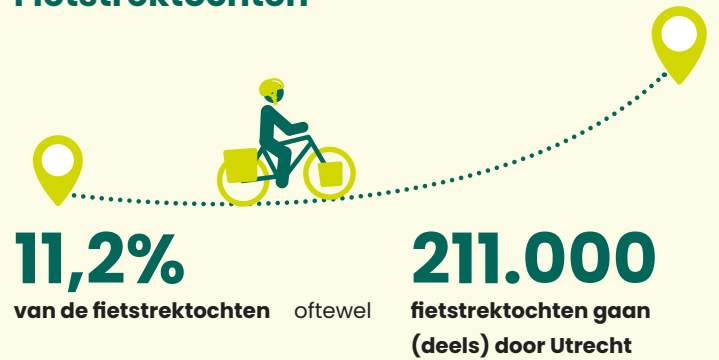
4,3%

232.000

fietsstandplaatsvakanties

Kien Onderzoek, Fietsvakanties en fietstrektochten in Nederland, 2021

Fietstrektochten



Kien Onderzoek, Fietsvakanties en fietstrektochten in Nederland, 2021

Gebruik LF-routes

Landelijk gebruikte

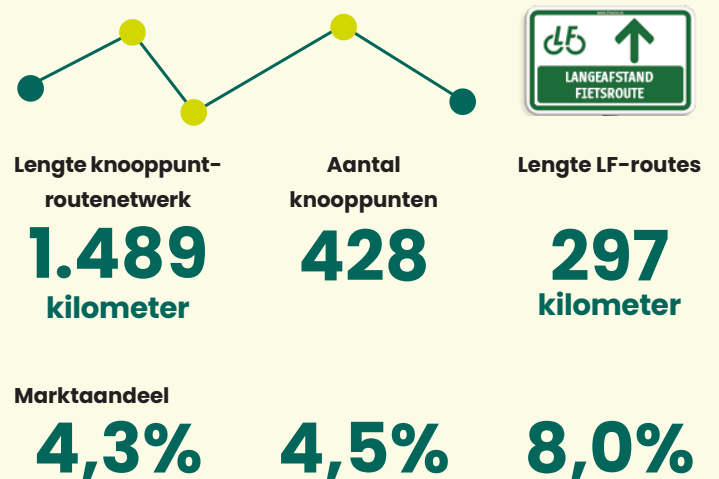
53%

van de binnenlandse
trektochtfietsers
een LF-route tijdens één
of meerdere trektochten



Bron: De Afdeling Onderzoek, Kerncijfers Fietsvakanties 2021-2022

Aanbod routenetwerken Utrecht



Bron: Fietsplatform, Landelijke Routedatabank, 2022.

© DECEMBER 2023 – STICHTING LANDELIJK FIETSPLATFORM

DEZE FACTSHEET IS EEN UITGAVE VAN STICHTING LANDELIJK FIETSPLATFORM. DE FACTSHEET RECREATIEF FIETSEN HOORT BIJ DE LANDELIJKE RAPPORTAGE RECREATIEF FIETSEN 2023. DEZE IS TOT STAND GEKOMEN MET FINANCIËLE BIJDAGEN VAN HET MINISTERIE I&W EN DE PROVINCIE UTRECHT. ONTWERP: BURO 28 LEONIE NENNIE – SAMENSTELLING FACTSHEET: DE AFDELING ONDERZOEK MONICA WAGENAAR

* Basis respondenten ANWB-onderzoek